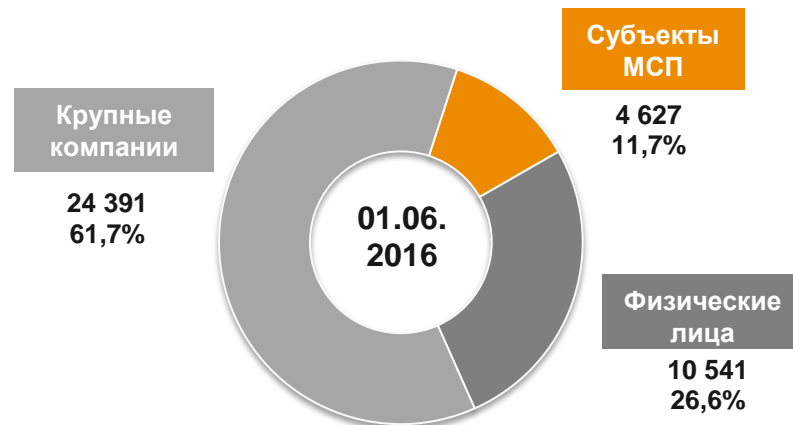
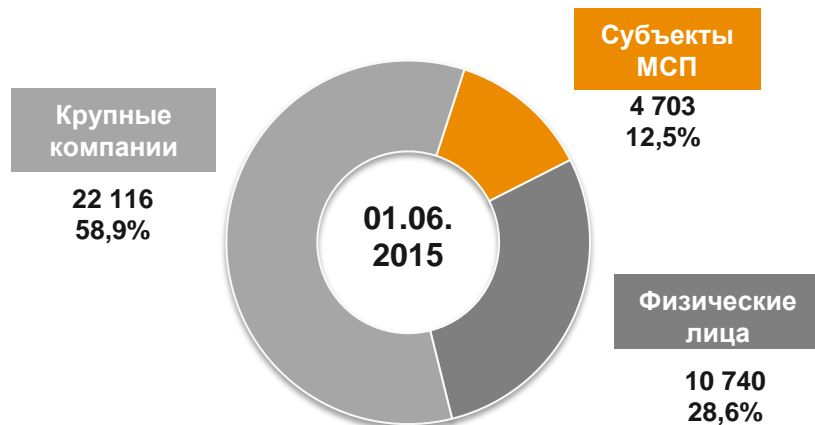


## СТАТИСТИКА КРЕДИТОВАНИЯ МАЛОГО И СРЕДНЕГО БИЗНЕСА В РОССИИ

	слайд
Основные изменения на рынке кредитования	2
Направления кредитования	3
Рынок кредитования МСП	4
Рынок кредитования МСП: ТОП-30 банков	5
Средневзвешенные процентные ставки по кредитам субъектам МСП	6

В первые пять месяцев 2016 года на рынке кредитования малых и средних предприятий сохранялись негативные тенденции: и портфель кредитов, и объем выдач субъектам МСП продолжили сокращаться, в то время как уровень просроченной задолженности превысил отметку в 15,5% портфеля. Особенно ярко ухудшение ситуации проявляется в сегменте небольших и средних банков: так, уровень просроченной задолженности у кредитных организаций, не входящих в ТОП-30 по размеру активов, за последние 12 месяцев вырос почти в 2 раза, и на 1 июня 2016 года превысил 16,8% портфеля.

- ✓ Совокупный рыночный портфель за первые 5 месяцев 2016 года сократился почти на 960 млрд рублей (-2,4%) и составил 39,56 трлн рублей. Сокращение затронуло все три ключевых клиентских сегмента и было в основном обусловлено изменением курса национальной валюты и последующей переоценкой портфеля валютных кредитов.
- ✓ Доля крупных корпоративных заемщиков в совокупном рыночном портфеле практически не изменилась и составила 61,7% портфеля. Доля задолженности субъектов МСП снизилась на 0,4 п.п. и составляет 11,7%.
- ✓ Объем кредитов, выданных малому и среднему бизнесу в январе-мае 2016 года, сократился по сравнению с аналогичным периодом 2015 г. на 2,6% и составил 1,94 трлн рублей. Стоит, однако, отметить, что впервые с начала года объем выданных за месяц кредитов превысил показатель за аналогичный месяц прошлого года, впрочем, лишь на 0,6%.
- ✓ Портфель задолженности субъектов МСП за первые 5 месяцев 2016 года потерял 258 млрд рублей (-5,3%) и составил на 1 июня 2016 года 4,63 трлн рублей.
- ✓ Доля просроченной задолженности продолжает расти – за месяц она прибавила 0,3 п.п. и составила 15,6% портфеля задолженности субъектов МСП (всего же с начала 2015 года этот показатель прибавил 7,9 процентного пункта).
- ✓ Доля 30 крупнейших банков в портфеле задолженности МСП после снижения на протяжении практически всего 2015 года, в первые 5 месяцев 2016 г. остается достаточно стабильной и составляет порядка 56% портфеля. Их портфель на 1 июня составил 2,6 трлн рублей. Доля просрочки за месяц немного выросла (на 0,1 п.п.) и на 1 июня 2016 года составила 14,6% их портфеля.
- ✓ В группе банков, не входящих в ТОП-30 по размеру активов, негативные тенденции проявляются еще более ярко – доля просроченной задолженности субъектов МСП в их портфелях выросла с начала 2015 года почти на 12 процентных пунктов и составляет на 1 июня 16,8% - по данному показателю они на 2,2 процентного пункта опережают банки из числа ТОП-30.
- ✓ Уровень ставок для МСП остается очень высоким – снижение на протяжении 2015 г. и в январе-мае 2016 г. было в целом достаточно вялотекущим, и ставки для субъектов МСП потеряли лишь 2,5-3 п.п. По данным Банка России в апреле они оказались на уровне 15,9% годовых по кредитам на срок свыше 1 года и 16,5% годовых - на срок до 1 года (данные приводятся без учета Сбербанка).



**Динамика портфеля задолженности по направлениям кредитования за 12 месяцев**

Направление кредитования	В млрд рублей	В %
Кредитование физических лиц	-199	-1,9%
Кредитование субъектов МСП	-76	-1,6%
Кредитование крупных компаний	+2 276	+10,3%

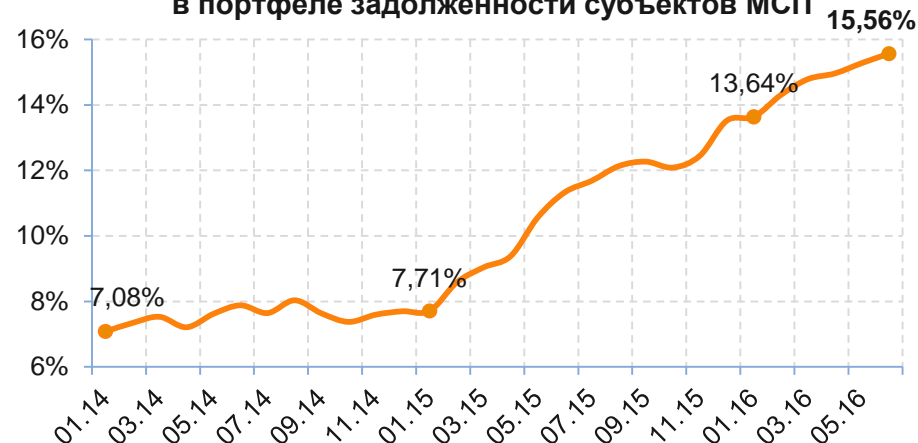
**✓ Ключевые тенденции:**

Рост доли крупного бизнеса на фоне снижения доли МСП и физических лиц

**Динамика объемов задолженности и кредитования, млрд рублей**



**Динамика доли просроченной задолженности в портфеле задолженности субъектов МСП**

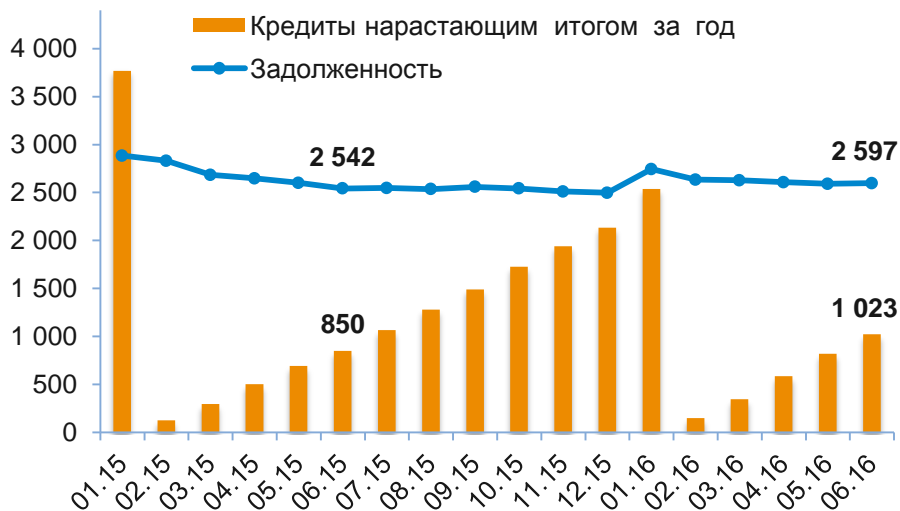
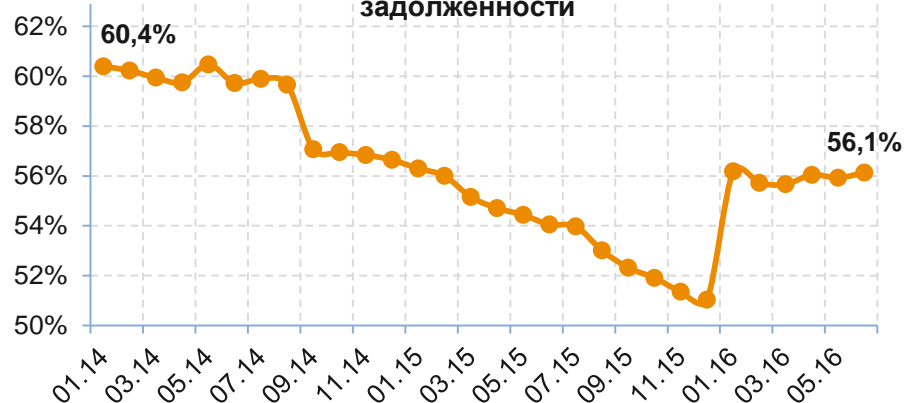


✓ **Ключевые тенденции:**

Замедление темпов выдачи новых кредитов, уменьшение размеров портфеля, рост доли просроченной задолженности

**Основные показатели рынка кредитования сектора МСП**

	Δ к предыдущему месяцу, млрд руб.	Δ к предыдущему месяцу, %	Δ к 01.06.2015, млрд рублей	Δ к 01.06.2015, %
Объем выданных за месяц кредитов	-56	-12,9%	+2	+0,6%
Задолженность субъектов МСП	-7	-0,1%	-105	-2,2%
Просроченная задолженность	+12	+1,7%	+187	+35,1%
Доля просроченной задолженности	<b>+0,3 п.п.</b>		<b>+4,3 п.п.</b>	

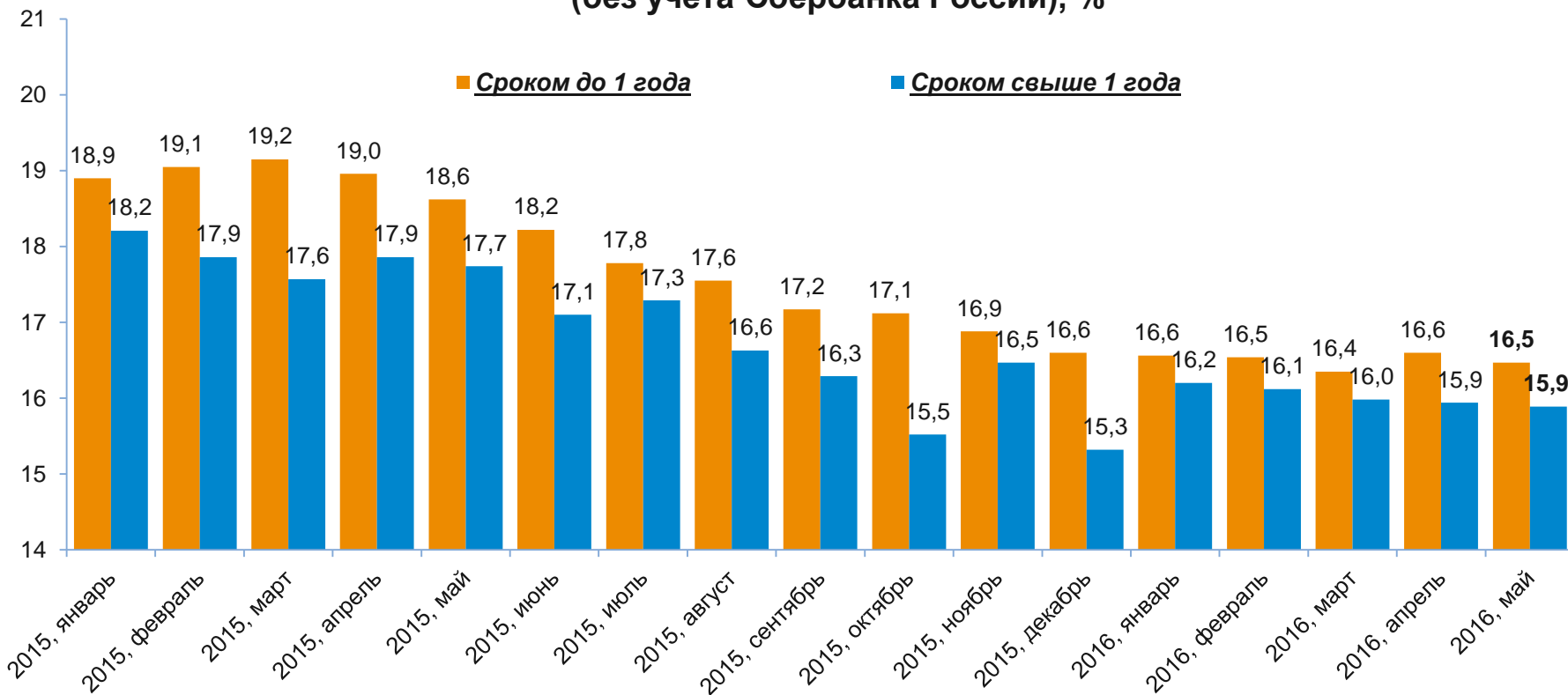
**Динамика объемов задолженности и кредитования банков из топ-30, млрд рублей**

**Динамика доли задолженности МСП перед 30 крупнейшими банками в общем объеме задолженности**

**✓ Ключевые тенденции:**

Восстановление размеров портфеля и объема выдач новых кредитов, рост доли ТОП-30 банков на рынке

**Основные показатели рынка кредитования сектора МСП (ТОП-30 банков)**

	Δ к предыдущему месяцу, млрд руб.	Δ к предыдущему месяцу, %	Δ к 01.06.2015, млрд рублей	Δ к 01.06.2015, %
Объем выданных за месяц кредитов	<b>-31</b>	<b>-13,1%</b>	<b>+45</b>	<b>+28,9%</b>
Задолженность субъектов МСП	<b>+6</b>	<b>+0,2%</b>	<b>+55</b>	<b>+2,2%</b>
Просроченная задолженность	<b>+3</b>	<b>+0,8%</b>	<b>+34</b>	<b>+9,8%</b>
Доля просроченной задолженности	<b>+0,1 п.п.</b>		<b>+1 п.п.</b>	

Процентные ставки на рынке кредитования МСП  
(без учета Сбербанка России), %



✓ **Ключевые тенденции:**

Ставки на рынке постепенно снижаются, однако за первые 5 месяцев 2016 года они потеряли не более 0,2 процентного пункта