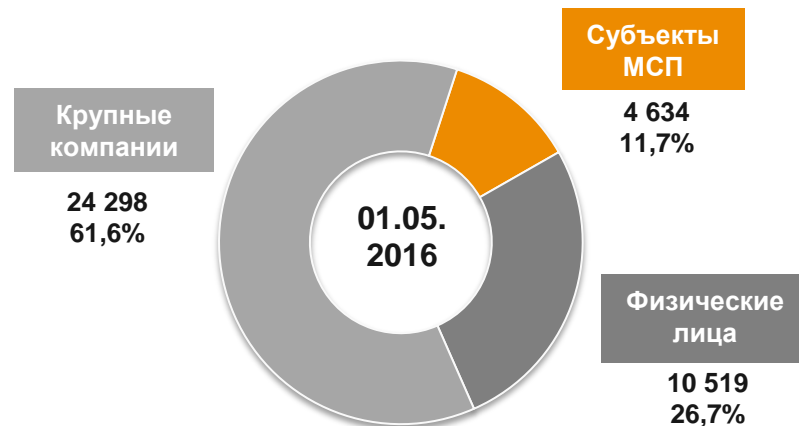
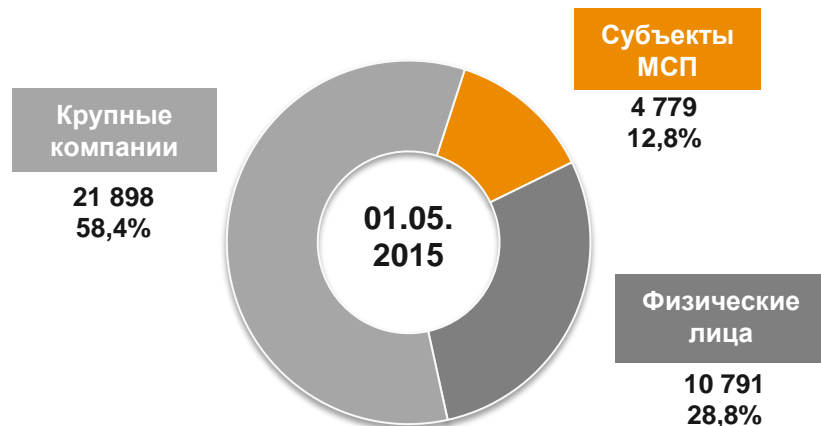


СТАТИСТИКА КРЕДИТОВАНИЯ МАЛОГО И СРЕДНЕГО БИЗНЕСА В РОССИИ

	слайд
Основные изменения на рынке кредитования	2
Направления кредитования	3
Рынок кредитования МСП	4
Рынок кредитования МСП: ТОП-30 банков	5
Средневзвешенные процентные ставки по кредитам субъектам МСП	6

В первые четыре месяца 2016 года на рынке кредитования малых и средних предприятий сохранялись негативные тенденции: и портфель кредитов, и объем выдач субъектам МСП продолжили сокращаться, в то время как уровень просроченной задолженности превысил отметку в 15% портфеля. Особенно ярко ухудшение ситуации проявляется в сегменте небольших и средних банков: так, уровень просроченной задолженности у кредитных организаций, не входящих в ТОП-30 по размеру активов, за последние 12 месяцев вырос более чем в 2 раза, и на 1 мая 2016 года превысил 16%.

- ✓ Совокупный рыночный портфель за первые 4 месяца 2016 года сократился более чем на 1 трлн рублей (-2,6%) и составил 39,45 трлн рублей. Сокращение затронуло все три ключевых клиентских сегмента и было в основном обусловлено изменением курса национальной валюты и последующей переоценкой портфеля валютных кредитов.
- ✓ Доля крупных корпоративных заемщиков в совокупном рыночном портфеле практически не изменилась и составила 61,6% портфеля. Доля задолженности субъектов МСП снизилась на 0,3 п.п. и составляет 11,75%.
- ✓ Объем кредитов, выданных малому и среднему бизнесу в январе-апреле 2016 года, сократился по сравнению с аналогичным периодом 2015 г. на 3,4% и составил 1,56 трлн рублей. Объем выдач, таким образом, не дотянул даже до уровня 2011 года – тогда субъектам МСП за первые 4 месяца было выдано 1,67 трлн рублей.
- ✓ Портфель задолженности субъектов МСП за первые 4 месяца 2016 года потерял 250 млрд рублей (-5,1%) и составил на 1 апреля 2016 года 4,63 трлн рублей.
- ✓ Доля просроченной задолженности продолжает расти – за месяц она прибавила 0,3 п.п. и составила 15,2% портфеля задолженности субъектов МСП (всего же с начала 2015 года этот показатель прибавил 7,6 процентного пункта).
- ✓ Доля 30 крупнейших банков в портфеле задолженности МСП после снижения на протяжении практически всего 2015 года, в первые 4 месяца 2016 г. остается достаточно стабильной и составляет порядка 56% портфеля. Их портфель на 1 мая составил 2,59 трлн рублей. Доля просрочки за месяц немного выросла (на 0,4 п.п.) и на 1 мая 2016 года составила 14,5% их портфеля.
- ✓ В группе банков, не входящих в ТОП-30 по размеру активов, негативные тенденции проявляются еще более ярко – доля просроченной задолженности субъектов МСП в их портфелях выросла с начала 2015 года более чем на 11 процентных пунктов и составляет на 1 мая 16,2% - по данному показателю они на 1,7 процентного пункта опережают банки из числа ТОП-30.
- ✓ Уровень ставок для МСП остается очень высоким – снижение на протяжении 2015 г. и в начале 2016 г. было в целом достаточно вялотекущим, и ставки для субъектов МСП потеряли лишь 2,5-3 п.п. По данным Банка России в апреле они оказались на уровне 15,7% годовых по кредитам на срок свыше 1 года и 16,6% годовых - на срок до 1 года (данные приводятся без учета Сбербанка).

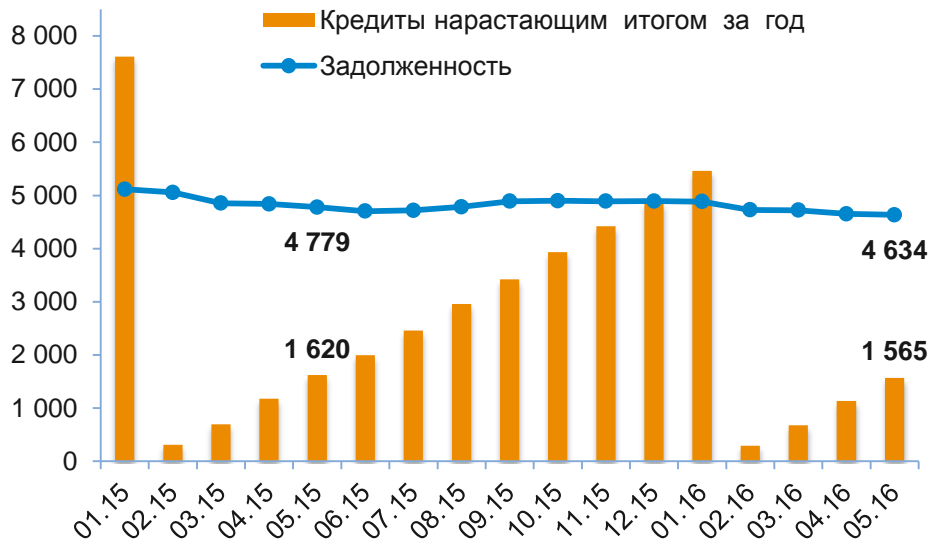
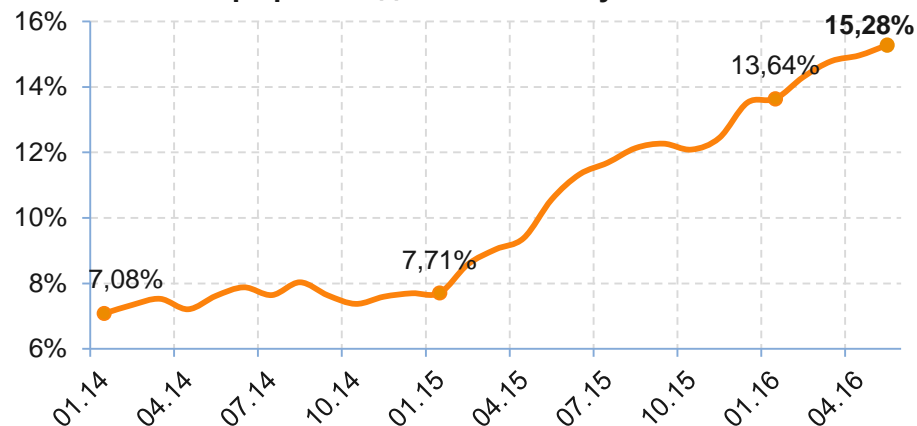


Динамика портфеля задолженности по направлениям кредитования за 12 месяцев

Направление кредитования	В млрд рублей	В %
Кредитование физических лиц	-272	-2,5%
Кредитование субъектов МСП	-145	-3%
Кредитование крупных компаний	+2 400	+11%

✓ **Ключевые тенденции:**

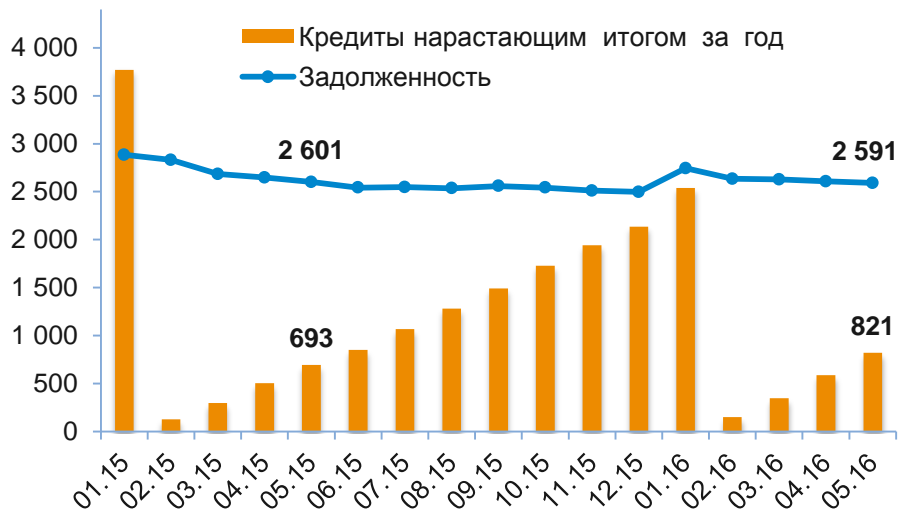
Рост доли крупного бизнеса на фоне снижения доли МСП и физических лиц

Динамика объемов задолженности и кредитования, млрд рублей

Динамика доли просроченной задолженности в портфеле задолженности субъектов МСП

✓ Ключевые тенденции:

Замедление темпов выдачи новых кредитов, уменьшение размеров портфеля, рост доли просроченной задолженности

Основные показатели рынка кредитования сектора МСП

	Δ к предыдущему месяцу, млрд руб.	Δ к предыдущему месяцу, %	Δ к 01.05.2015, млрд рублей	Δ к 01.05.2015, %
Объем выданных за месяц кредитов	-25	-5,5%	-13	-3%
Задолженность субъектов МСП	-19	-0,4%	-145	-3%
Просроченная задолженность	+12	+1,7%	+203	+40,3%
Доля просроченной задолженности	+0,3 п.п.		+4,7 п.п.	

Динамика объемов задолженности и кредитования банков из топ-30, млрд рублей

Динамика доли задолженности МСП перед 30 крупнейшими банками в общем объеме задолженности

✓ Ключевые тенденции:

Восстановление размеров портфеля и объема выдач новых кредитов, рост доли ТОП-30 банков на рынке

Основные показатели рынка кредитования сектора МСП (ТОП-30 банков)

	Δ к предыдущему месяцу, млрд руб.	Δ к предыдущему месяцу, %	Δ к 01.05.2015, млрд рублей	Δ к 01.05.2015, %
Объем выданных за месяц кредитов	-10	-4%	+42	+22,1%
Задолженность субъектов МСП	-16	-0,6%	-10	-0,4%
Просроченная задолженность	7	+2%	+48	+14,5%
Доля просроченной задолженности	+0,4 п.п.		+1,9 п.п.	

Процентные ставки на рынке кредитования МСП (без учета Сбербанка России), %



✓ **Ключевые тенденции:**

Ставки на рынке постепенно снижаются, однако за первый квартал 2016 года они потеряли не более 0,2 процентного пункта